

SAVENCIA Fromage & Dairy

Les données ci-dessous ne sont plus comparables aux années antérieures. (En 2020, intégration CF&R en 8/12ème et en Année complète en 2021)

Conformité

2021

% de sites soumis à déclaration	42,3%
% de sites soumis à enregistrement	36,1%
% de sites soumis à autorisation	21,6%

Maîtriser la consommation d'eau

2021

Variation vs
2020

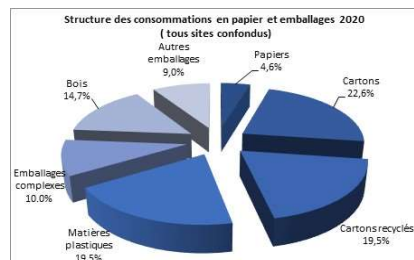
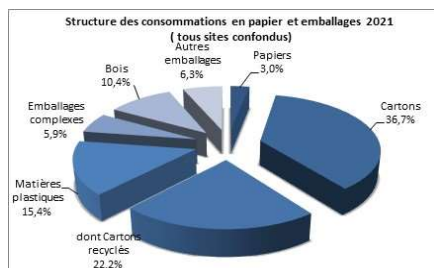
Consommation d'eau en m3	18,7	NA - Périmètre non comparable
sites concernés par des contraintes locales d'approvisionnement en eau	12,0%	
Part des prélèvements directs en eau dans le milieu naturel	45,6%	

Maîtriser la consommation des emballages et papiers

2021

Variation vs
2020

Consommation d'emballages et de papiers		NA - Périmètre non comparable
---	--	-------------------------------

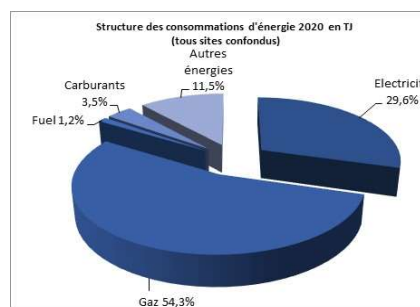
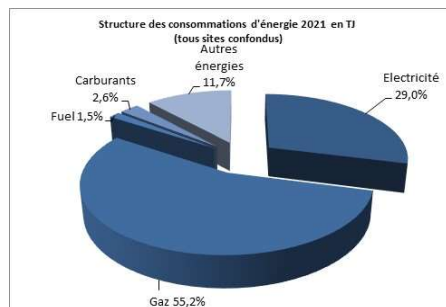


Maîtriser la consommation énergétique

2021

Variation vs 2020

Consommation totale d'énergie (en TJ)	9 067	NA - Périmètre non comparable
---------------------------------------	-------	-------------------------------

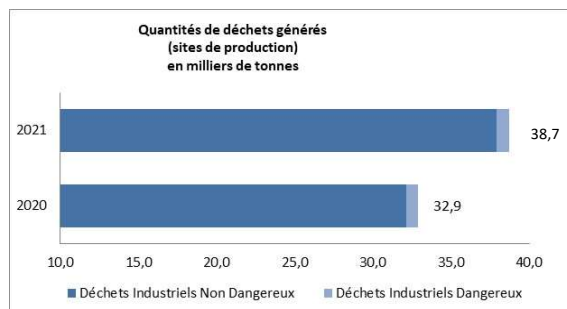


Limiter les déchets industriels

2021

Variation vs
2020

Total Déchets Industriels Non Dangereux (DIND) et Dangereux (DID) (sites de production)	38,7	NA - Périmètre non comparable
--	-------------	-------------------------------



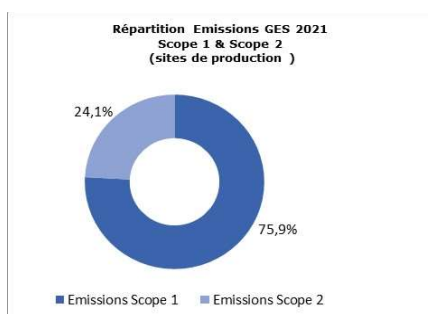
Réduire les rejets et améliorer la qualité des eaux usées

2021

Variation vs 2020

Rejets d'eaux usées	17,0	NA - Périmètre non comparable
% des eaux traitées avant rejet dans le milieu naturel	75,3%	

Contribution à la lutte contre le réchauffement climatique



Protection de la biodiversité

2021

% de sites en zone protégée	12,6%
-----------------------------	--------------

Programmes d'actions et investissements

2021

Investissements

% de sites ayant investi dans la protection de l'environnement	35,8%
% de sites ayant réalisé des investissements pour réduire les risques de dommages aux biens et aux personnes	27,7%

Dépenses

% de sites ayant engagé des dépenses afin de protéger l'environnement	42,1%
% de sites ayant réalisé des dépenses afin de réduire les risques de dommages aux biens et aux personnes	46,5%

